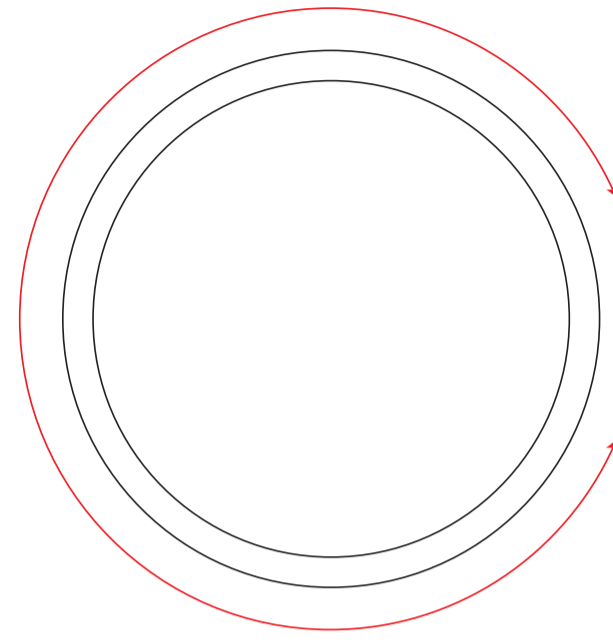


湯呑 (M)

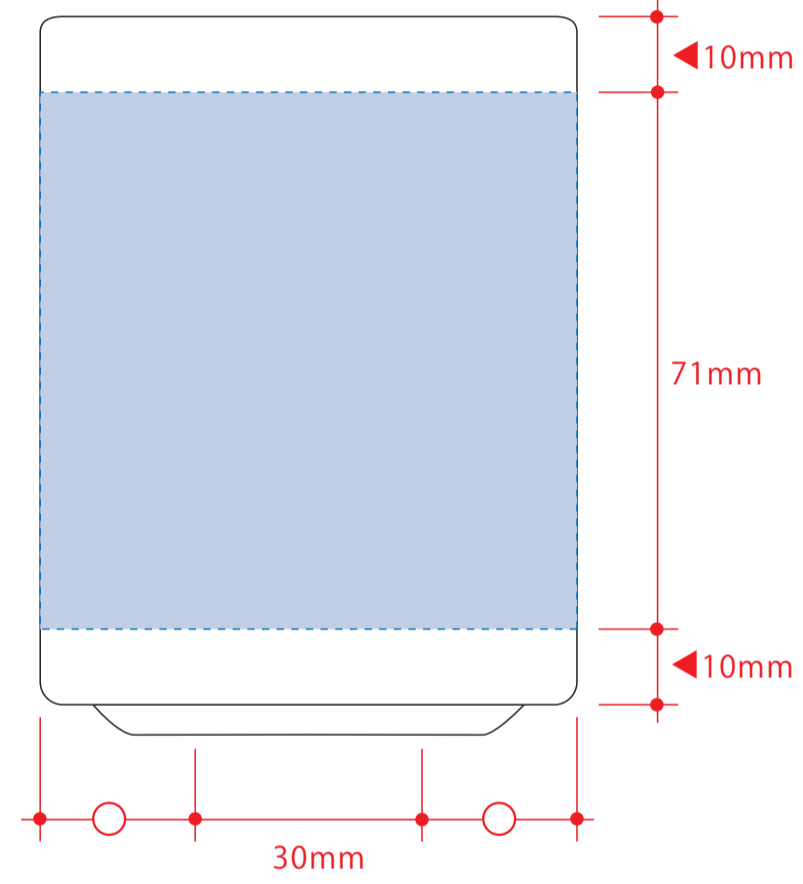
- クライアント：
- 営業担当：
- 制作担当：
- 受注番号：

- ロット：
 - デザインサイズ：W000mm
 - 刷り色：1C
 - 刷り位置：図参照
- 版下原寸サイズ


昇華転写での印刷範囲イメージです




☆仕上がりイメージ



☆展開時イメージ



版下原寸サイズ



昇華転写入稿データ制作上の注意点

- 1 ページ目の水色枠内■にあわせてデザインをレイアウトしてください。レイアウト後に本体に仕上がリイメージをレイアウトしてください。
- 2 ページ目の版下(面付け)にデザインを左右反転させ、空白の4つ全てにレイアウトしてください。(4面付け)
- 3 面付け後、刷り範囲の水色枠内■は不要なので必ず消してください。※残った状態だとデザインとして一緒に印刷されてしまいます。


※入稿データは最終アートボードサイズ (A3サイズ) のpsdデータに変換の上、aiデータと一緒にご入稿ください。

【制作例】

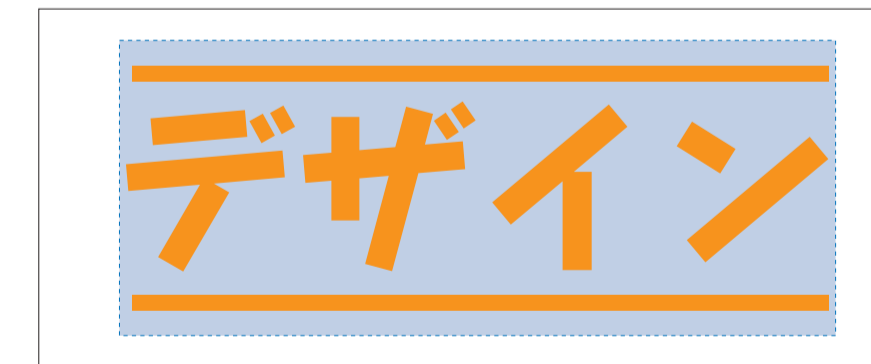
デザイン



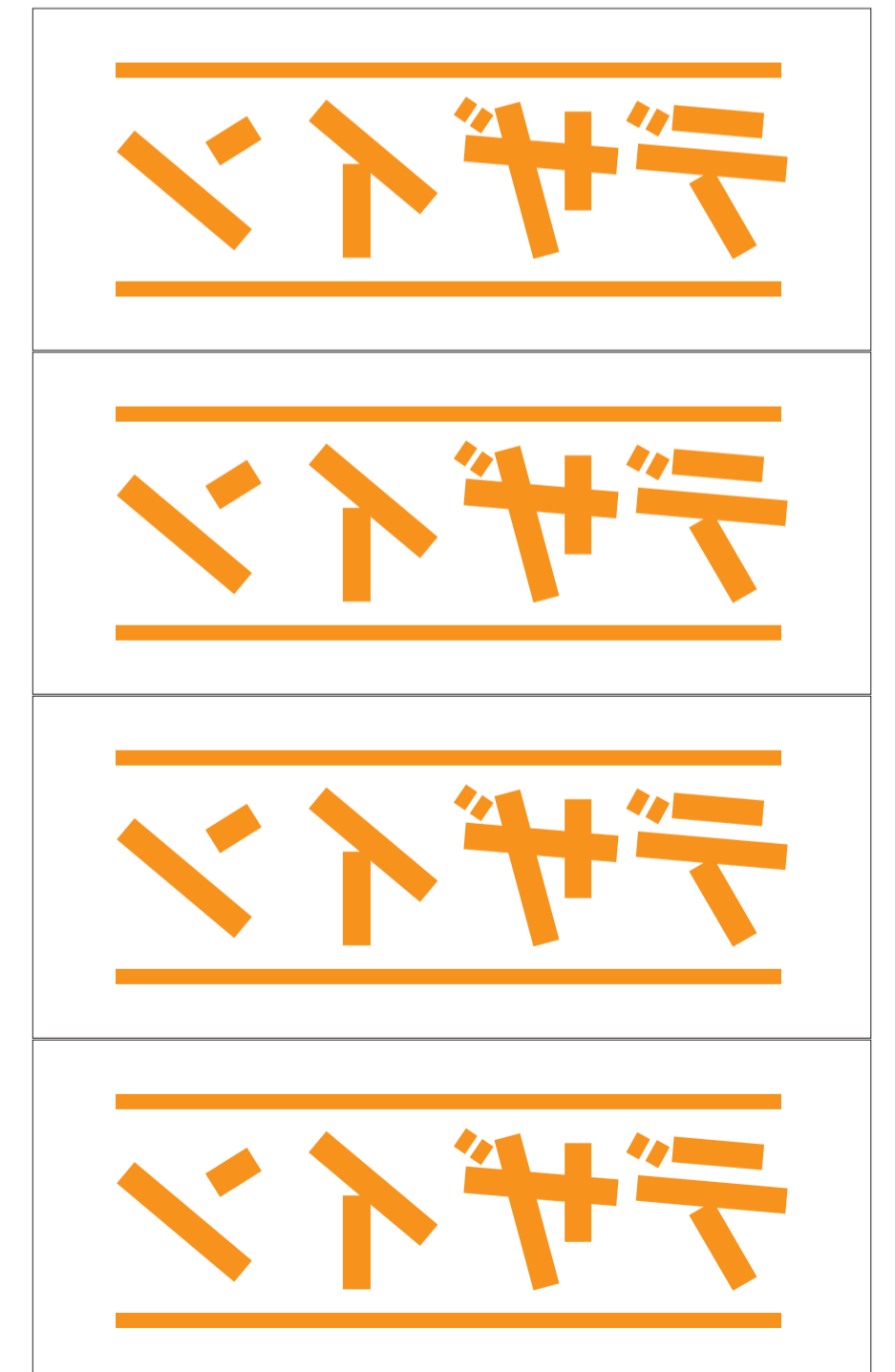
1



☆展開時イメージ



2 3



レイアウト可能範囲：W170×H71 (mm)
■昇華転写印刷 最大範囲：W170×H71 (mm)