●データ入稿テンプレート

品番:00330-AVP

サイズ: SS・S・M・L・LL・3L・4L・5L・6L・7L （レイヤー別でサイズデータ有 ）※原寸の目安サイズ になります。

□入稿データは原寸で作成してください。
□デザインは　　の中にお願いします。
□文字はアウトライン化してください。
□シルク印刷の色指示はカラーチャート or DICカラー 指示してください。
　[ツールバー ➡　ウィンドウ　➡　スウォッチ]　からも選択できます。
□転写、インクジェット印刷はカラーモードをCMYKにてご入稿ください。
□Photoshop画像を使用の際は、原寸で300～400pixel/inch、埋め込み形式でお願いします。
□線の太さは2pt(0.7mm)以上で作成してください。0.7mm以下は再現できない場合がございます。
□エンベロープ、ブレンド、パターンなどは「分割・拡張」してください。
□ブラシや線、塗りなどでアピアランスを使用の場合は、「アピアランスを分割」してください。
□入稿データサイズをボディサイズに合わせて変更すると、サイズ事に製版が必要となります。
□モノクロ写真データは、網がけ(ハーフトーン加工)をせずに、グレースケールで入稿ください。

プリント可能サイズ

(デザインはサイズ内に納めてください)

箇所 ＼ ボディサイズ	SS-7L
1 胸(ポケット上部)	W10×H5
2 背	W30×H40
3 えり下	W20×H10
4 袖	W10×H10

（単位：cm）

版下SIZE　胸：W○○.○cm x H○○.○cm

プリント色
① □ ○○○○○○
② □ ○○○○○○
③ □ ○○○○○○
④ □ ○○○○○○

版下SIZE　背：W○○.○cm x H○○.○cm

プリント色
① □ ○○○○○○
② □ ○○○○○○
③ □ ○○○○○○
④ □ ○○○○○○

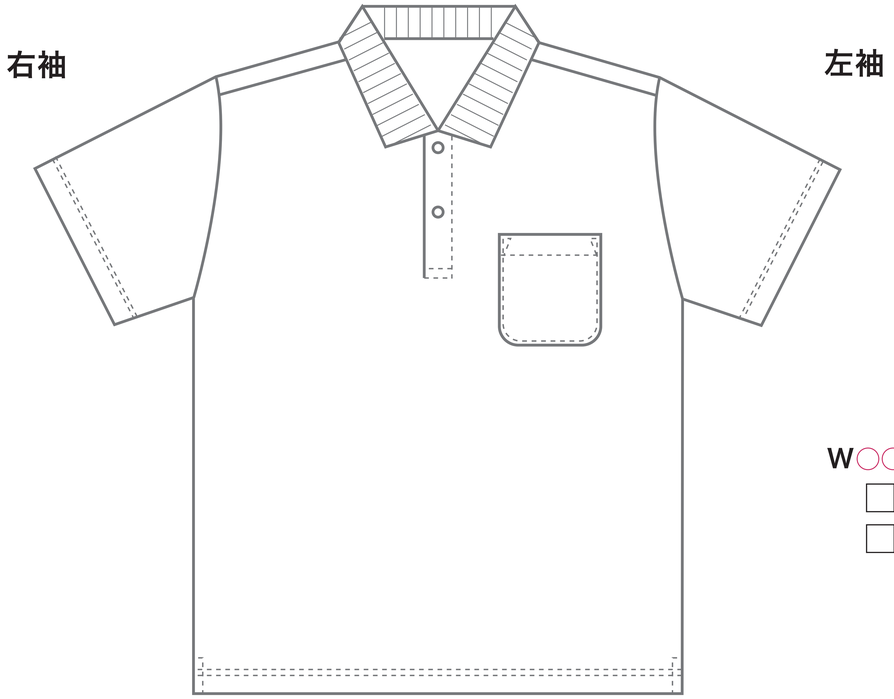

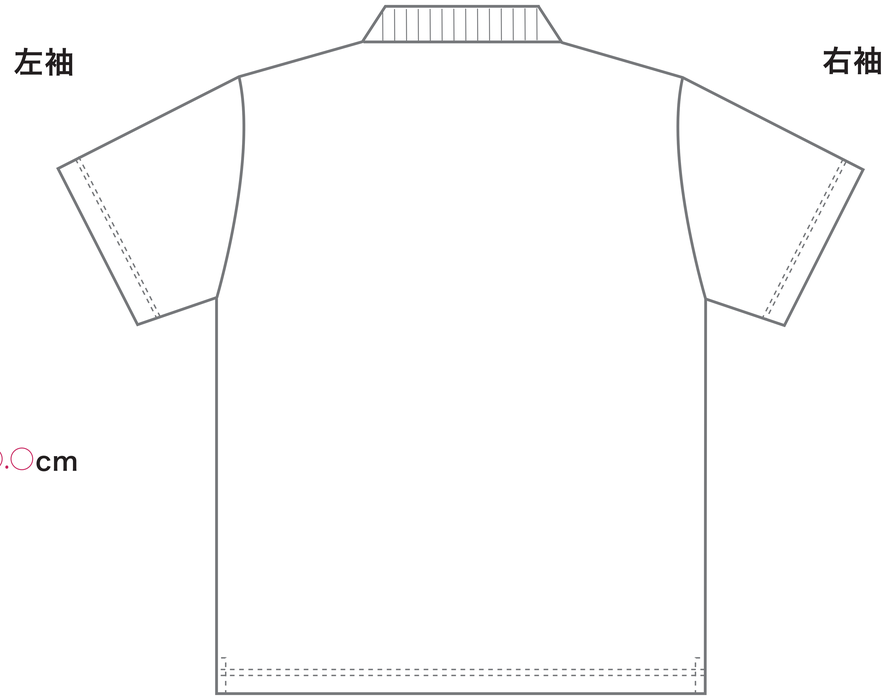

版下SIZE

右袖
W○○.○cm x H○○.○cm
□ ○○○○○○
□ ○○○○○○

左袖
W○○.○cm x H○○.○cm
① □ ○○○○○○
② □ ○○○○○○

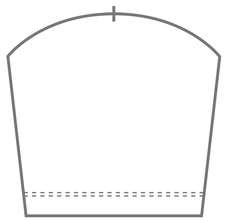

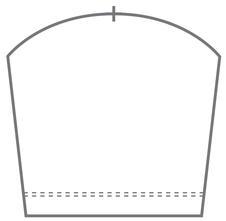

ボディカラーチャート

ボディ色は、【 ツールバー ➡ スポイトツール 】を使用して色変更を行ってください。

※ホワイト-001　グレー-002　ライトピンク-132　ピンク-011　ホットピンク-146　レッド-010　バーガンディ-112　※ブラック-005　ライトイエロー-134　イエロー-020　デイジー-165　ライトブルー-133　サックス-033　ターコイズ-034　ロイヤルブルー-032　※ネイビー-031　オレンジ-015　ライトグリーン-024　ライム-155　ミントグリーン-026　グリーン-025　ライトパープル-188　パープル-014

ミックスグレー-901　ミックスブルー-902　ミックスレッド-903　蛍光イエロー-047　蛍光オレンジ-048　蛍光ピンク-049　サンセットオレンジ-038　ガーネットレッド-035　アーミグリーン-037　ミントブルー-096　メトロブルー-167　ジャパンブルー-171　ダークグレー-187

※ マークがあるものは6L、7Lサイズ展開があります。
※商品と加工の特性上、印刷色の仕上がりが若干変わる場合がございます。予めご了承ください。